

Piazzetta Winifred Terni de' Gregorj



Dalla piazzetta si accede all'ingresso principale del Museo Civico, a CremaArena attraverso un passo carraio, alle sale espositive Agello e a un fabbricato di civile abitazione.

Alla piazza si accede da via Dante che all'altezza di Palazzo Terni de' Gregorj si allarga creando la piazza prospiciente l'ex Convento di Sant'Agostino, appunto Piazzetta Winifred Terni de' Gregorj.


Sulla piazza, storicamente, si affacciava la chiesa quattrocentesca adiacente al convento che, dopo la soppressione napoleonica, fu adibita a scuderia fino al 1811, quando fu demolita la grande cupola perché ostruiva il segnale del telegrafo, per essere poi completamente abbattuta nel 1830. I dipinti e le opere furono salvati e quasi totalmente conservati nella pinacoteca del museo.

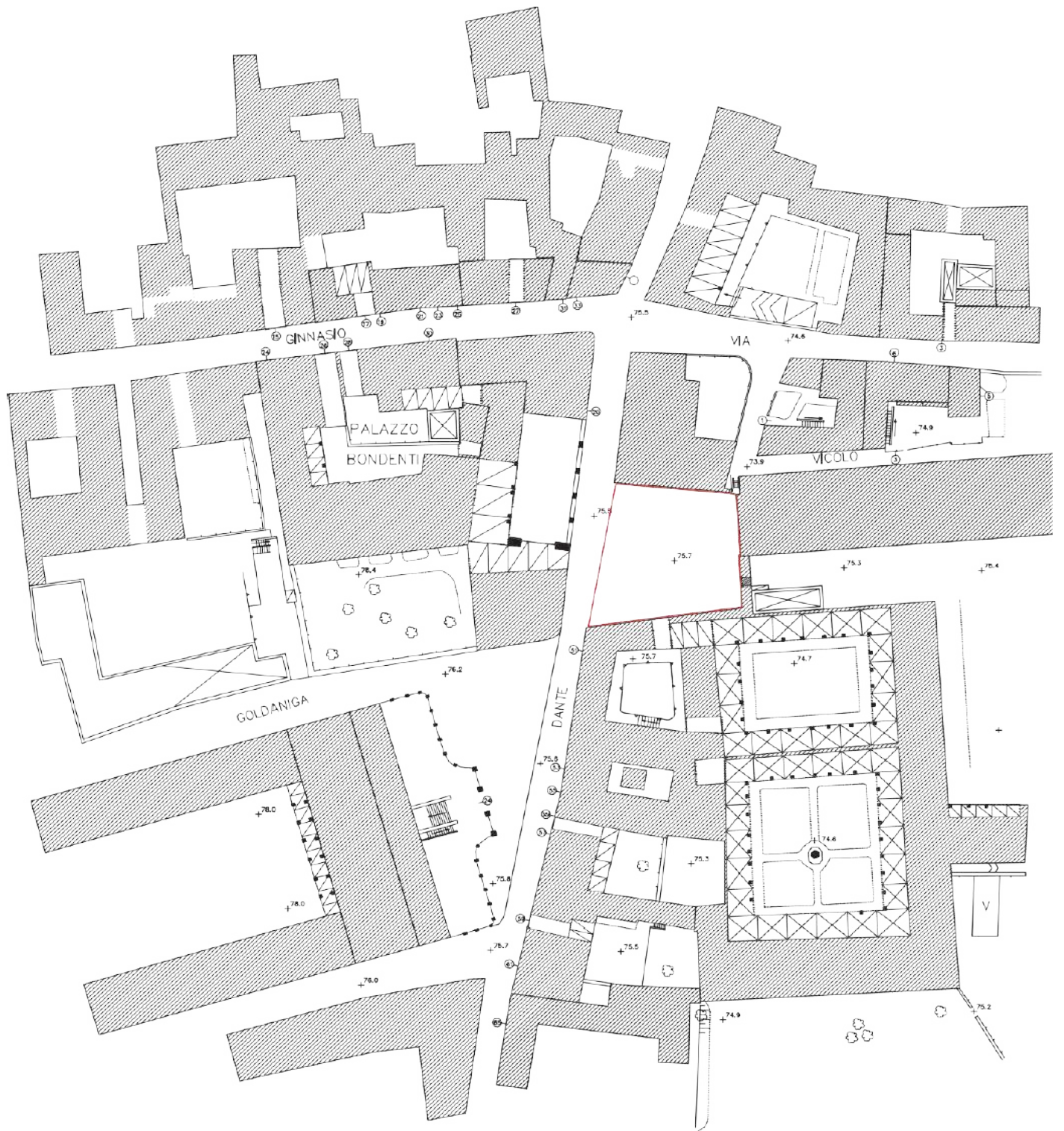
Oggi la piazza è circondata su due lati (quelli del Centro culturale Sant'Agostino) da una facciata con un disegno architettonicamente costituito da lesene e un cornicione in sommità che raccorda i due lati. All'interno della facciata sud (quella del museo) troviamo l'accesso principale al museo che si distingue rispetto agli altri due accessi del lato est.

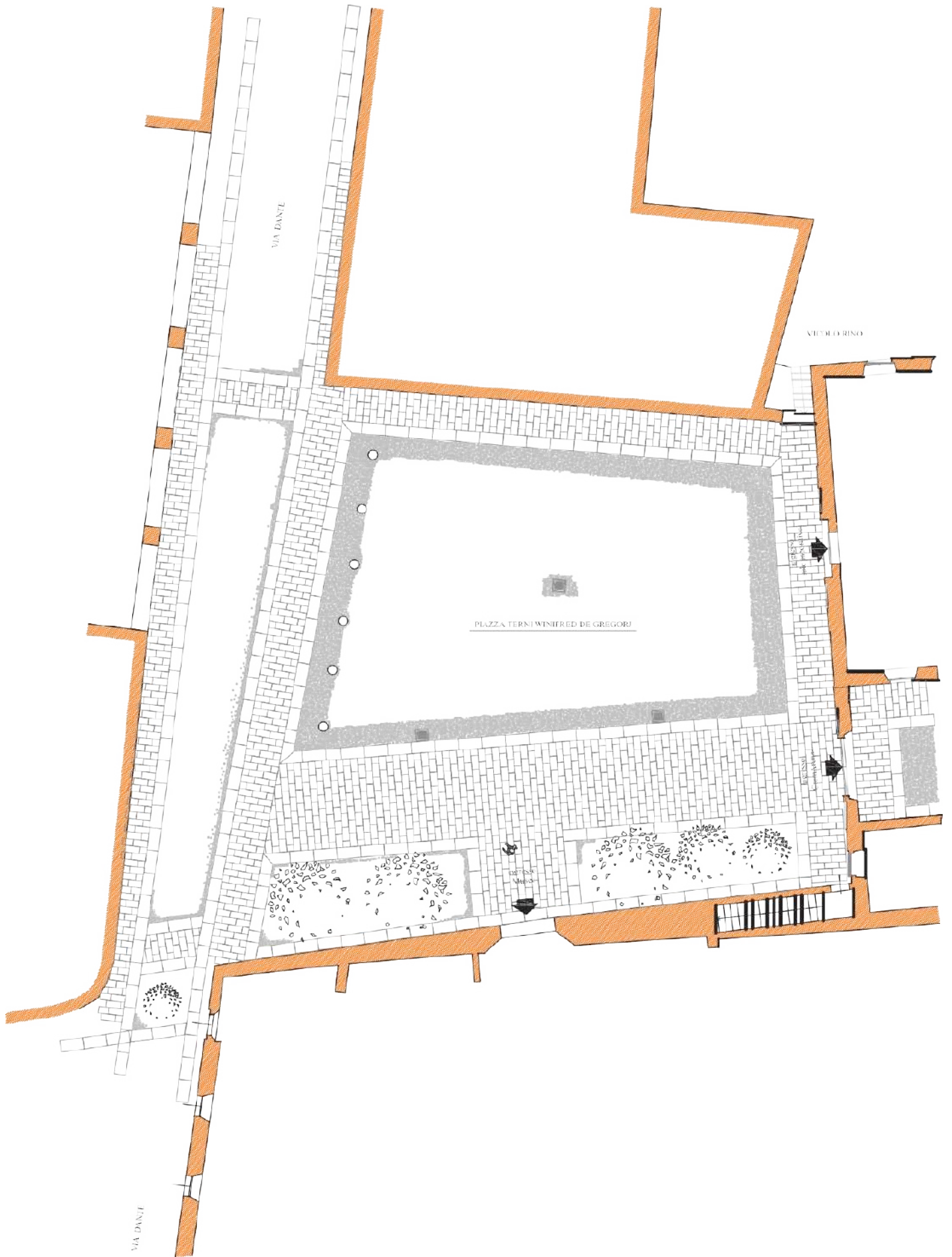
Se prima della demolizione della chiesa il lato principale della piazza era quello relativo alla facciata della chiesa, oggi è quello dell'ingresso del museo.



Per la piazzetta è in corso un progetto di intervento di manutenzione straordinaria finalizzato all'abbattimento delle barriere architettoniche. Il risultato si può osservare nei disegni progettuali dell'architetto Filippo Zorloni.







VIA DANTE

VICOLETTO RINO

PIAZZA TERNI WINIFRED DE GREGORI

VIA DANTE

ESCLUSI
CANTIERI

ESCLUSI
CANTIERI

ESCLUSI
CANTIERI