

1^a Stazione celer. n. ex 100
verif. posiz. cavi Elettodotto

LEGENDA STATO DI FATTO SERVIZI- RETI IMPIANTI

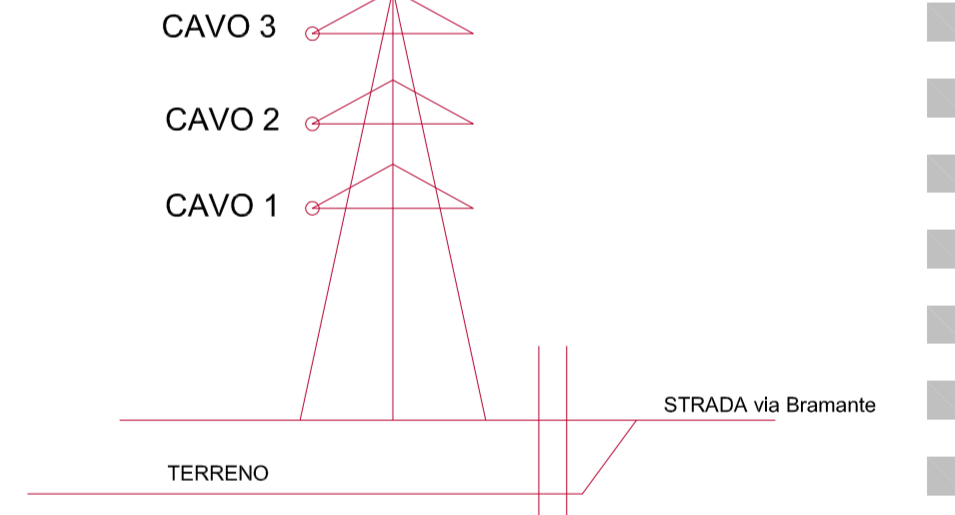
(rilevate e fornite dai rispet. gestori)
N.B. Le reti/impianti hanno indicazione di massima ; altre reti NON indicate o NON rilevabili potrebbero essere presenti nel sottosuolo e/o in posizione non rilevabile

-  FOGNATURA ACQUE NERE
diametro 400 in cls.
-  TUBAZIONE CEM. non definita
(piena di inerti)
-  FOGNATURA ACQUE BIANCHE
diametro 300 in cls.
-  FOGNATURA ACQUE MISTE
Ovoidale Cls 1200 x 1800
-  RETE METANO
-  RETE ACQUEDOTTO
diam. 150 acciaio su via Bramante
diam. 110 PE su via Cogrossi
-  RETE ENEL (rete Elettricità-MEDIA TENS.)
(interrata)
-  RETE ENEL (rete Elettricità-BASSA TENS.)
(aerea su pali in legno)
-  RETE ENEL (rete Elettricità-BASSA TENS.)
(interrata)
-  RETE ILLUMINAZIONE PUBBLICA
(interrata - su pali)
-  RETE TELECOM (rete Telefonia)
-  (CAVO SUD) AEREO
ELETTRODOTTO

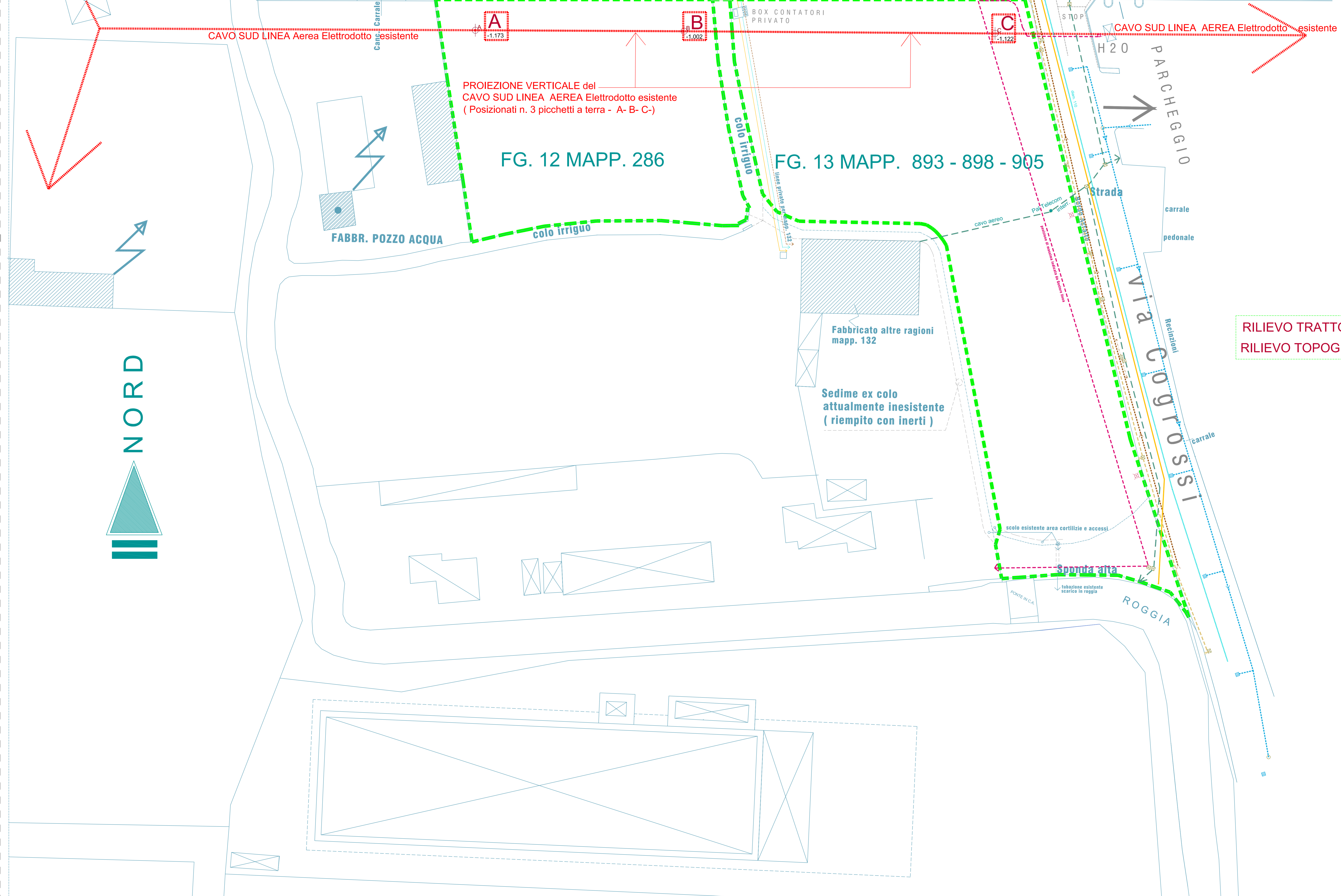
RILIEVO TRATTO (CAVO SUD) ELETTRODOTTO ESISTENTE
RILIEVO TOPOGR. da : 1^a Stazione celer. n. ex 100

H. LINEA ELETTRICA DA QUOTA TERRENO

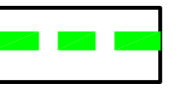

	CAVO 1	CAVO 2	CAVO 3
da Picchetto A	+ mt. 16,00	+ mt. 20,20	+ mt. 23,90
da Picchetto B	+ mt. 14,26	+ mt. 18,46	+ mt. 22,16
da Picchetto C	+ mt. 14,59	+ mt. 18,79	+ mt. 22,49



TRALICCIO ELETTRODOTTO



PLANIMETRIA (Aerofoto/rilievo) ATTUALE scala 1:200

-  Perimetro di P.I.I. Riferito alla sola proprietà COOP. I MULINI
-  Perimetro di Via Bramante di Proprietà Comunale oggetto di P.I.I.

COMUNE DI CREMA
PROVINCIA DI CREMONA

PROPRIETA' : COOP. EDILIZIA I MULINI s.c.r.l.
PROGETTO : PROGRAMMA INTEGRATO d'INTERVENTO
" Al Casinèt "

IL COMMITTENTE _____ IL PROGETTISTA _____

PROPRIETA' : COOP. EDILIZIA I MULINI s.c.r.l. Arch. SAURO CAPORALI

Arch. SAURO CAPORALI
ARCHITETTO

Comitente : COOP. EDILIZIA I MULINI s.c.r.l.
Via Gioveco, 9 - 26013 CREMA (CR)

Progetto : PROGRAMMA INTEGRATO d'INTERVENTO
" Al Casinèt " - Via Bramante, angolo via Cogrossi CREMA (CR)

Obiettivo Tavola : STATO DI FATTO
SERVIZI - RETI IMPIANTI

Nota: Immagine copertina
Scala: 1:200
Dis. Bas.
Data: Nov. 2016
Aggiornamenti:
Disegno prodotto dalla Ing. SAURO CAPORALI
L. 21-22-23-24-25-26-27-28-29-30-31-32-33-34-35-36-37-38-39-40-41-42-43-44-45-46-47-48-49-50-51-52-53-54-55-56-57-58-59-60-61-62-63-64-65-66-67-68-69-70-71-72-73-74-75-76-77-78-79-80-81-82-83-84-85-86-87-88-89-90-91-92-93-94-95-96-97-98-99-100

STATO DI FATTO - SERVIZI-RETI IMPIANTI