




LEGENDA


Ambiti del territorio comunale esclusi dall'applicazione dei commi 5, 6 e 10 dell'art. 40 bis in relazione a motivate ragioni di tutela paesaggistica (art. 40 bis , comma 1 della L.r. 12/05).

 NAF (Nuclei di Antica Formazione) disciplinato dall'art.15 del PGT Vigente

 Aree soggette a prescrizioni speciali disciplinate dall'art. 15.1.8 del PGT Vigente

Ambiti di valore paesaggistico, ambientale ed ecologico - Titolo II, Capo III del PdR6

 Palazzi e ville suburbane di origine storica e monumentale (art. 22.1 NT del PdR6)

 Palazzi, ville ed edifici speciali che hanno mantenuto l'impianto architettonico e tipologico originario (art. 22.2 NT del PdR6)



 COMUNE DI CREMA <small>C.F. 9102680197 - P.I. 0011540191 Piazza Duomo, 25 - 26013 (CR) AREA 4 - SERVIZI TECNICI SERVIZIO PIANIFICAZIONE TERRITORIALE E AMBIENTALE</small>		N. TAVOLA UNICA
ESCLUSIONE DI PARTI DEL TERRITORIO COMUNALE DALL'APPLICAZIONE DEI COMMII 5, 6 E 10 DELL'ART 40 BIS IN RELAZIONE A MOTIVATE RAGIONI DI TUTELA PAESAGGISTICA (ART. 40 BIS , COMMA 1 DELLA L.R. 12/05)		
ALLEGATO B alla delibera di C.C. n. del		
Scala: 1:8000	Data: 20-10-2020	Data aggiornamenti: