



## Finanziamenti on line

-

Manuale per la compilazione del Modulo di Adesione  
e del Modulo di Rinuncia al bando:

### ***“Dote Scuola - componente Materiale Didattico a.s. e f. 2024/2025 e Borse di Studio statali (di cui al DLgs n. 63/2017) a.s. 2023/2024”***

## Indice

<b>1. Introduzione</b> .....	<b>3</b>
<b>1.1 Scopo e campo di applicazione</b> .....	<b>3</b>
<b>1.2 Copyright (specifiche proprietà e limite di utilizzo)</b> .....	<b>3</b>
<b>2. Accesso a Bandi e Servizi</b> .....	<b>4</b>
<b>3. Presentazione della Domanda</b> .....	<b>7</b>
<b>3.1 Adesione: Dati del Richiedente</b> .....	<b>12</b>
<b>3.2 Adesione: Studenti Beneficiari</b> .....	<b>14</b>
<b>3.2.1 SE RICHIEDENTE GENITORE</b> .....	<b>14</b>
<b>3.2.2 SE RICHIEDENTE RAPPRESENTANTE LEGALE PERSONA GIURIDICA</b> .....	<b>18</b>
<b>3.2.3 SE RICHIEDENTE STUDENTE MAGGIORENNE</b> .....	<b>21</b>
<b>3.3 Adesione: Conferma dati</b> .....	<b>24</b>
<b>4. Rinuncia</b> .....	<b>25</b>
<b>4.1 Conferma Rinuncia</b> .....	<b>27</b>

## Indice delle Figure

Figura 1 Accesso a Bandi e Servizi.....	4
Figura 2 Servizio di Autenticazione.....	5
Figura 3 Home page Bandi e Servizi – Profilo Cittadino.....	6
Figura 4 Home page Bandi e Servizi – Seleziona profilo.....	7
Figura 5 La mia area: dati utente.....	8
Figura 6 I miei profili.....	9
Figura 7 Home page Bandi.....	10
Figura 8 Compilazione domanda.....	11
Figura 9 Adesione: Dati del Richiedente.....	12
Figura 10 Adesione: Studenti beneficiari – Richiedente GENITORE.....	14
Figura 11 Dati studente – Richiedente GENITORE.....	15
Figura 12 Dati studente – Scuola anno scolastico 2024/2025.....	16
Figura 13 Adesione: Studenti beneficiari – Richiedente RAPPRESENTANTE LEGALE PERSONA GIURIDICA.....	18
Figura 14 Dati studente.....	19
Figura 15 Adesione: Studenti beneficiari – Richiedente STUDENTE MAGGIORENNE.....	21
Figura 16 Dati Studente – Richiedente STUDENTE MAGGIORENNE.....	22
Figura 17 Adesione: Conferma dati.....	24
Figura 18 Domande in lavorazione.....	25
Figura 19 Dettagli domanda presentata.....	26
Figura 20 Domanda Presa in carico.....	26
Figura 21 Conferma rinuncia.....	27

# 1. Introduzione

Il Sistema, "**Bandi e Servizi**", è un servizio web, messo a disposizione da Regione Lombardia che permette a cittadini, imprese ed enti pubblici e privati di presentare on-line richieste di contributo e di finanziamento a valere sui fondi promossi dalla Regione Lombardia e dalla Comunità Europea.

## 1.1 Scopo e campo di applicazione

Scopo di questo documento è descrivere le modalità operative per la compilazione dei seguenti moduli del bando "**Dote Scuola - componente Materiale Didattico a.s. e f. 2024/2025 e Borse di Studio statali (di cui al DL gs n. 63/2017) a.s. 2023/2024**":

- **Accesso a Bandi e Servizi**
- **Compilazione Domanda**

## 1.2 Copyright (specifiche proprietà e limite di utilizzo)

Il materiale è di proprietà di ARIA S.p.A. Può essere utilizzato solo a scopi didattici nell'ambito del Progetto "**Bandi e Servizi**". In ogni caso la presente documentazione non può essere in alcun modo copiata e/o modificata previa esplicita autorizzazione da parte dell'area Servizi per la Formazione e l'E-learning.

### Contatti utili:

Numero verde: **800.131.151**

E-mail: **bandi@regione.lombardia.it**

## 2. Accesso a Bandi e Servizi

Tutti i cittadini che intendono avvalersi dei servizi offerti da Bandi e Servizi devono effettuare l'accesso al sistema previa registrazione e autenticazione.

Per accedere a *Bandi e Servizi* è necessario digitare l'indirizzo web: [www.bandiregione.lombardia.it](http://www.bandiregione.lombardia.it)

The screenshot displays the 'Bandi e Servizi' portal. At the top, there is a green navigation bar with 'Aiuto' and 'Accedi o Registrati' (the latter is highlighted with a red box). Below this is the 'Regione Lombardia Bandi e Servizi' header, which includes a search bar and a horizontal menu with links: Home, Bandi, Procedimenti, Concorsi, Altri servizi, Comunicazioni, Altri portali utili, and La mia area.

The main content area is titled 'Benvenuto su Bandi e Servizi' and 'Il portale che raccoglie tutti i servizi di Regione Lombardia'. Below this, there is a section 'Servizi in primo piano' with 'Filtri attivi: Tutto, Cittadini, Imprese, Enti e operatori'. Three featured banners are visible:

- Bando PSN/PAC 2023-2027 "Insediamento giovani agricoltori" - Sviluppo Rurale/b...** (Codice: RLM12023036483). Description: INTERVENTO SRE01. Dotazione finanziaria di € 15.000.000,00. Domande dal 20 dicembre 2023 al 16 gennaio 2025. Possono partecipare: titolare di una L. (Info icon). Buttons: 'Fal domanda', 'Scopri di più'.
- ANNO 2023- Avviso pubblico per ottenere contributi per l'acquisto di aus...** (Codice: RLD12023036063). Description: Dal 16 gennaio 2024, nuove modifiche per richiedere i contributi per l'acquisto o l'utilizzo di ausili e strumenti tecnologicamente avanzati per pe... (Info icon). Buttons: 'Scopri di più'.
- Bando Sostegno a manifestazioni ed eventi sportivi sul territorio lombar...** (Codice: RLAP2023033823). Description: APERTURA TERZA FINESTRA - Da mercoledì 10 gennaio e fino al 30 gennaio 2024 sarà possibile presentare domanda per le manifestazioni ed eventi sport... (Info icon). Buttons: 'Fal domanda', 'Scopri di più'.

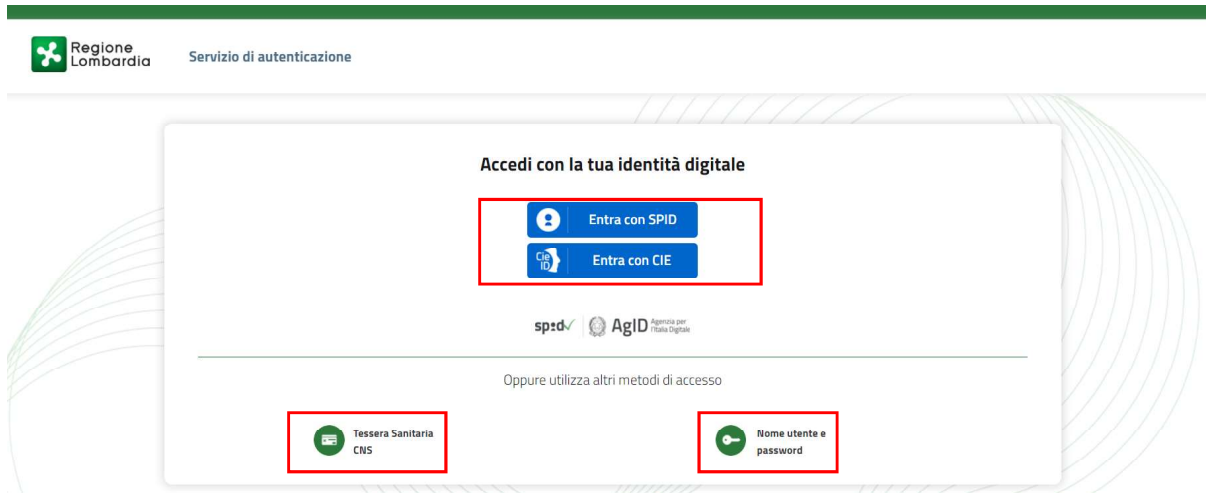
At the bottom of the featured services section is a 'Vedi tutti' button.

Figura 1 Accesso a Bandi e Servizi

Dalla home page *Bandi e Servizi* cliccando su "**Accedi al Servizio**"

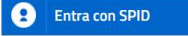




il sistema riporta alla pagina di autenticazione da cui è possibile accedere al servizio.



**Figura 2 Servizio di Autenticazione**

Da questa pagina è possibile accedere ai servizi offerti da *Bandi e Servizi* scegliendo la modalità di autenticazione preferita tra:

- **Autenticazione con LA TUA IDENTITÀ DIGITALE:** cliccando su  inserendo le credenziali (username e password) SPID nella pagina che apre il sistema **oppure** cliccando su  e utilizzando la propria Carta di Identità Elettronica (CIE) con pin per autenticarsi;
- **Autenticazione con TESSERA SANITARIA CNS,** cliccando su  e utilizzando la tessera CNS per autenticarsi.

**LA MODALITÀ DI AUTENTICAZIONE CON USERNAME E PASSWORD NON È AMMESSA, SEPPUR VISIBILE NELLA SCHERMATA.**

## ATTENZIONE

Per poter accedere al servizio è necessario essere registrati e validati a sistema.

L'accesso tramite smartcard richiede il lettore di Smart card, la tessera sanitaria CRS o CNS abilitata con pin e il sistema di gestione "CrsManager", disponibile sul sito: <http://www.crs.regione.lombardia.it/> .

L'accesso tramite SPID richiede che l'utente sia già in possesso delle credenziali (nome utente e password) SPID, che permettono l'accesso a tutti i servizi online della Pubblica Amministrazione. Tali credenziali sono rilasciate dai soggetti (detti identity provider) autorizzati, tra cui ad esempio Aruba, Infocert, Poste, Sielte o Tim. Per informazioni è possibile consultare il sito istituzionale di riferimento: <https://www.spid.gov.it/> .

L'accesso tramite CIE richiede la Carta di Identità Elettronica (CIE) con il suo codice PIN e l'utilizzo dell'app CieID, scaricandola sul proprio cellulare. Nel caso in cui non si abbia la possibilità di scaricare l'app CieID è possibile utilizzare un lettore smart card contactless. Per informazioni è possibile consultare il sito istituzionale <https://www.cartaidentita.interno.gov.it/identificazione-digitale/cie-id/>.

Una volta autenticati il sistema apre l'Home page di Bandi e Servizi.

## ATTENZIONE

Il sistema si apre con il Profilo "**Cittadino**" attivo nel caso di primo accesso a sistema, altrimenti si apre con l'ultimo profilo utilizzato attivo.

11 gennaio 2024, ore 17:12

**Ciao S**  
**Benvenuto su Bandi e Servizi**  
Il portale che raccoglie tutti i servizi di Regione Lombardia

**Rimani informato**  
Indica le tue preferenze per essere informato sulle prossime iniziative di tuo interesse!  
[Clicca qui](#)

**Servizi in primo piano**  
Filtri attivi: **Tutto** [Cittadini](#) [Imprese](#) [Enti e operatori](#)

**PSN/PAC 2023-2027 "Insediamento giovani agricoltori" - Sviluppo Rurale/b...**  
Codice: RLM12023036483  
INTERVENTO SRED1. Dotazione finanziaria di € 15.000.000,00. Domande dal 20 dicembre 2023 al 16 gennaio 2025. Possono partecipare: titolare di una I...  
[Fai domanda](#) [Scopri di più](#)

**ANNO 2023- Avviso pubblico per ottenere contributi per l'acquisto di aus...**  
Codice: RLD12023036063  
Dal 16 gennaio 2024, nuove modifiche per richiedere i contributi per l'acquisto o l'utilizzo di ausili e strumenti tecnologicamente avanzati per pe...  
[Fai domanda](#) [Scopri di più](#)

**Bando Sostegno a manifestazioni ed eventi sportivi sul territorio lombar...**  
Codice: RLAP2023033823  
APERTURA TERZA FINESTRA - Da mercoledì 10 gennaio e fino al 30 gennaio 2024 sarà possibile presentare domanda per le manifestazioni ed eventi sport...  
[Fai domanda](#) [Scopri di più](#)

[Vedi tutti](#)

Naviga per Tematica

**Figura 3 Home page Bandi e Servizi – Profilo Cittadino**

## 3. Presentazione della Domanda

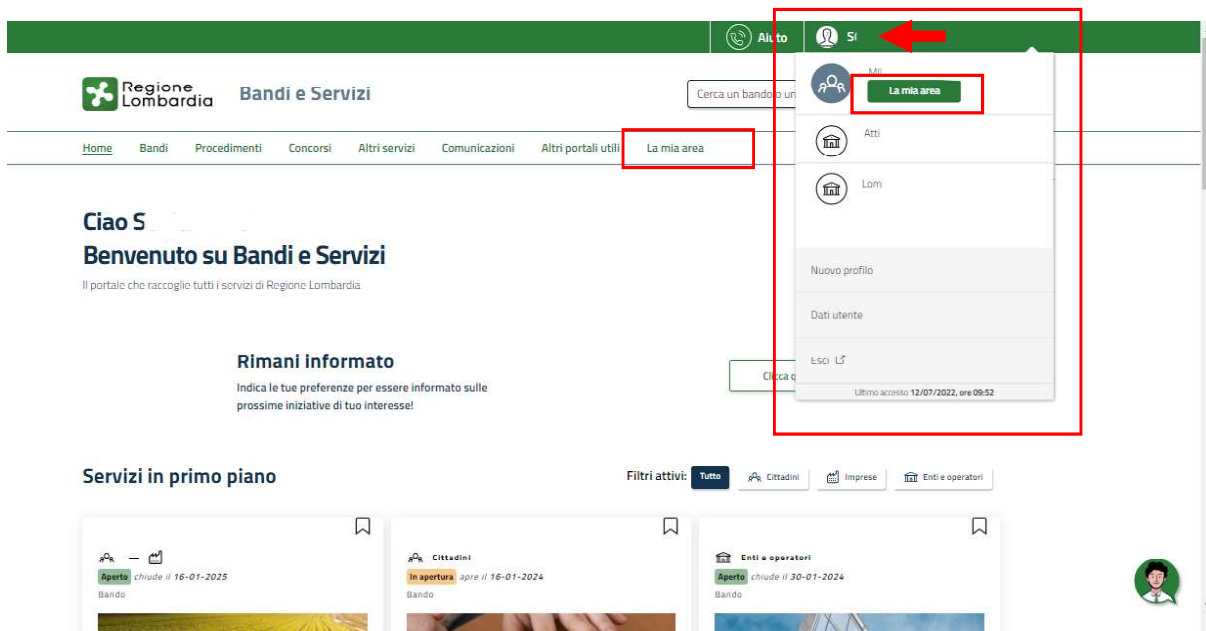
**Per poter compilare la Domanda di Adesione al bando “Dote Scuola - componente Materiale Didattico a.s. e f. 2024/2025 e Borse di Studio statali (di cui al DLgs n. 63/2017) a.s. 2023/2024”, è OBBLIGATORIO effettuare l’accesso a Bandi e Servizi con le credenziali SPID, con CIE con PIN o con CNS/CRS con PIN.**

**Non sarà possibile presentare la domanda effettuando l’accesso con User e Password.**

Per poter procedere con la compilazione della Domanda di Adesione al bando è necessario, una volta effettuato l’accesso al servizio *Bandi e Servizi* (effettuando l’accesso con SPID, CIE o CNS e PIN), selezionare il profilo cittadino.

Dalla home page fare click sul profilo riportato nella barra del menu in alto a destra.

Il sistema visualizza il menu a tendina con l’elenco dei profili. Scorrere l’elenco dei profili e selezionare quello di interesse, per attivarlo.



**Figura 4 Home page Bandi e Servizi – Seleziona profilo**

In alternativa selezionare la voce [La mia area](#) per visualizzare la propria area. Qui selezionare la voce

 **Dati utente**

per visualizzare i dettagli della propria utenza.

Regione Lombardia
Aiuto
S

**Bandi e Servizi**

🔍

Home Bandi Procedimenti Concorsi Altri servizi Comunicazioni Altri portali utili La mia area

11 gennaio 2024, ore 17:26

## La mia area

La sezione per gestire profili e interessi, controllare messaggi e scadenze, accedere ai preferiti e monitorare tutte le pratiche

I miei interessi

Ciao S

Cerca una pratica

🔍
Ricerca avanzata

Vedi tutte

Pratiche in lavorazione

ID domanda	Titolo domanda	Stato domanda	Stato processo	Soggetto richiedente	Codice procedimento	Titolo procedimento	Stato di lavorazione	Ultimo accesso	
291	Nuova Pratica	Bozza	1 di 3 - Anag	M	RLN121	Bando I	M	18/11	<span style="background-color: #008000; color: white; padding: 2px 5px; border-radius: 3px;">Apri</span>

Vedi tutte

I miei messaggi 📧 0

Data	Profilo	Oggetto	Comunicazione
Non ci sono messaggi da leggere			

Vedi tutti

Le mie scadenze

<
>
gennaio 2024
Mese
Agenda

lun	mar	mer	gio	ven	sab	dom
1	2	3	4	5	6	7
8	9	10	11	12	13	14
15	16	17	18	19	20	21
22	23	24	25	26	27	28
29	30	31				

Vedi tutte

📄 **Giustificativi di spesa**

In questa area puoi gestire i tuoi giustificativi di spesa e i relativi fornitori

📧 **Gestione Notifiche**

In questa sezione puoi monitorare l'esito delle procedure asincrone avviate

👤 **Dati utente**

In questa sezione puoi visualizzare i dati della tua utenza

**Figura 5 La mia area: dati utente**

Visualizzati i dati utente, selezionare la Tab "I MIEI PROFILI" per visualizzare l'elenco dei propri profili.


Rev. 00 –Manuale *Bandi e Servizi* – “Dote Scuola - componente Materiale Didattico a.s. e f. 2024/2025 e Borse di Studio statali (di cui al DLgs n. 63/2017) a.s. 2023/2024” – Adesione e Rinuncia

Pagina 8



The screenshot shows the 'Bandi e Servizi' interface for Regione Lombardia. At the top, there is a green navigation bar with 'Aiuto' and a user icon. Below it, the 'Bandi e Servizi' logo and a search bar are visible. The main navigation menu includes 'Home', 'Bandi', 'Procedimenti', 'Concorsi', 'Altri servizi', 'Comunicazioni', 'Altri portali utili', and 'La mia area'. The user's profile section is titled 'Ciao' and 'Visualizza e modifica i tuoi dati'. Two tabs are present: 'Dati personali' and 'I miei profili', with the latter being selected. Under 'I miei profili', there is a 'Nuovo Profilo' button and a list of profiles. The first profile is 'Cittadino', which is marked as 'In uso'. A red box highlights the 'Cittadino' profile, and another red box highlights the three-dot menu icon next to the 'In uso' status. To the right of the profile list, there is a sidebar with options: 'Atti', 'Reg', 'Reg', and 'Back Office'. At the bottom, there are logos for 'UNIONE EUROPEA', 'Regione Lombardia', 'fesr', 'fse', and 'Interreg'.

Figura 6 I miei profili

Individuato quello di interesse fare clic sui tre punti  per poterlo utilizzare.

Una volta scelto il profilo selezionare la voce , il sistema mostra l'Home page dei Bandi.

The screenshot shows the 'Bandi e Servizi' section of the Regione Lombardia website. At the top, there is a search bar with the text 'Cerca un bando o un servizio'. Below the navigation menu, the 'Bandi' tab is highlighted. A search bar contains the text 'dote scuola materiale didattico'. To the right of the search bar is a 'Ricerca avanzata' button. Below the search bar, there are several category filters: Agricoltura, Ambiente e Sviluppo sostenibile, Commercio e Impresa, Cooperazione, Cultura, Tempo libero e Turismo, Famiglia, Comunità e Diritti, Innovazione e Ricerca, Istruzione, Formazione e Lavoro, Mobilità, Trasporti e Infrastrutture, Salute e Prevenzione, Sicurezza, Sport, and Territorio ed Edilizia. Below these filters, there are four filter buttons: 'Tutto', 'Cittadini', 'Imprese', and 'Enti e operatori'. The main content area displays a card for a bid titled 'DOTE SCUOLA 2024 - 2025'. The card includes the text 'Aperto chiude il 16-05-2024', 'Bando', and a large pink graphic with the text 'DOTE SCUOLA 2024 - 2025'. Below the graphic, the title of the bid is 'Dote Scuola – componente Materiale Didattico a.s. 2024/2025 e Borse di s...'. The card also shows the code 'RLW12024037246' and a description: 'Dote Scuola – componente Materiale Didattico a.s. 2024/2025 e Borse di studio statali a.s. 2023/2024'. At the bottom of the card, there are two buttons: 'Fai domanda' (highlighted with a red box) and 'Scopri di più'.

Figura 7 Home page Bandi

Cliccando su “SCOPRI DI PIÙ” [Scopri di più](#) il sistema apre il collegamento alla pagina web da cui è possibile visualizzare le informazioni principali sul bando e accedere alla eventuale manualistica presente.

Cliccando su [Fai domanda](#) il sistema genera la domanda suddivisa in moduli da compilare.

Procedimento	Stato Domanda	Stato Processo	Soggetto Richiedente	SCOPRI DI PIÙ
Bando Dote Scuola - Materiale ...	Bozza	Adesione - Dati del richiedent...	Alk	

**Compila**  VISUALIZZA

## Adesione

ADESIONE - DATI DEL RICHIEDENTE

DATI DEL RICHIEDENTE

### Dati del Richiedente

#### Richiedente

Id Domanda

:

Nome

BA

Cognome

Al

Codice fiscale

KR

**Figura 8 Compilazione domanda**

## 3.1 Adesione: Dati del Richiedente

Procedimento Bando Dote Scuola - Materiale ...	Stato Domanda Bozza	Stato Processo Adesione - Dati del richiedent...	Soggetto Richiedente Alk	SCOPRI DI PIÙ
--	------------------------	--	-----------------------------	---------------

Compila
VISUALIZZA

### Adesione

DATI DEL RICHIEDENTE

Dati del Richiedente

**Richiedente**

Id Domanda 6:	Cognome
Nome	Codice fiscale
Data di nascita 1:	Cellulare
Il numero proposto è corretto? *	E-mail si
<input type="radio"/> Sì <input type="radio"/> No	In qualità di: *
L'indirizzo e-mail proposto è corretto? *	<input type="radio"/> Genitore <input checked="" type="radio"/> Rappresentante legale / Famiglia affidataria <input type="radio"/> Studente maggiorenne
Selezionare la modalità di erogazione del contributo desiderata *	
<input type="radio"/> Cartacea <input type="radio"/> Elettronica	

VAI AL MODULO SUCCESSIVO
SALVA BOZZA

**Figura 9 Adesione: Dati del Richiedente**

Nel primo modulo è necessario compilare i **Dati del Richiedente**.

Il sistema riporta i dati del Richiedente in suo possesso, sarà necessario compilare quelli mancanti richiesti e specificare se si presenta la domanda in qualità di *Genitore*, *Rappresentante legale / Famiglia affidataria* o *Studente maggiorenne*.

Nel caso in cui si presenta la domanda in qualità di *Rappresentante legale / Famiglia affidataria*, il sistema richiede di indicare la modalità di erogazione del contributo desiderata.

### ATTENZIONE

Se l'indirizzo email proposto dal sistema non è corretto, premere "no" ed inserire quello desiderato nel campo dedicato, controllando la correttezza dell'indirizzo mail digitato.

### ATTENZIONE

Se il recapito telefonico proposto dal sistema non è corretto, premere "no" ed inserire quello desiderato nel campo dedicato, controllando la correttezza del numero digitato.

### ATTENZIONE

Il sistema caricherà il modulo successivo, in funzione del tipo di richiedente selezionato.

[VAI AL MODULO SUCCESSIVO](#)

Al termine della compilazione, cliccare su [VAI AL MODULO SUCCESSIVO](#) per accedere alla seconda sezione del modulo da compilare.

Il sistema effettua controlli sulle informazioni inserite nei termini di presenza dei dati obbligatori, formato e coerenza coi requisiti di partecipazione al bando. Nel caso in cui siano rispettate tutte le predette condizioni la pratica viene salvata e passa al modulo successivo, in caso contrario verrà segnalato in rosso il relativo messaggio di errore. Sarà necessario correggere i dati errati per poter proseguire.

## 3.2 Adesione: Studenti Beneficiari

SI RICORDA CHE le informazioni riportate e richieste nel secondo modulo variano in funzione della tipologia di richiedente selezionata nel Modulo 1.

### 3.2.1 Richiedente Genitore

Procedimento Dote Scuola – componente Mater...	Stato Domanda Bozza	Stato Processo Adesione – Studenti beneficiar...	Soggetto Richiedente CAVALCANTI SECONDO	SCOPRI DI PIÙ
--	------------------------	--	--	---------------

Compila
^ VISUALIZZA

#### Adesione

ADESIONE - STUDENTI BENEFICIARI

STUDENTI BENEFICIARI

Studenti beneficiari

**Residenza richiedente**

Provincia \*  Comune \*

Cap \*  Indirizzo \*

**Avviso**

Per inserire i dati di uno studente premere sul tasto "+". In caso di più studenti ripetere l'operazione per ciascuno di essi

**Studente \* +**

# ^	CODICE FISCALE ↕	COGNOME ↕	NOME ↕	DATA DI NASCITA ↕
1	V			
2	V			

**Conferma dei dati ai fini della trasmissione della domanda**

Acconsento / non acconsento l'uso dei miei dati personali per ricevere comunicazioni di altre iniziative regionali \*

Acconsento  
 Non acconsento

TORNA AL MODULO PRECEDENTE
VAI AL MODULO SUCCESSIVO
SALVA BOZZA

**Figura 10 Adesione: Studenti beneficiari – Richiedente GENITORE**

Prendere visione delle informazioni presenti in merito alla **Residenza richiedente** e verificare i dati dell'**ISEE** riportati dal sistema dalla banca dati INPS.

SI RICORDA CHE il valore della certificazione ISEE deve essere minore o uguale a 15.748,78 euro.

Proseguire inserendo nel sistema gli **Studenti beneficiari**.

### ATTENZIONE

Nel caso di richiedente "**Genitore**" la sezione **Studente** è precaricata in automatico con i dati anagrafici dei figli presenti nel nucleo familiare dichiarato all'interno dell'ISEE e messo a disposizione dalla banca dati INPS, pertanto l'elenco risulta già compilato e sarà visualizzato un record per ogni figlio. Queste informazioni **NON** sono modificabili.

**Nel caso in cui non si intendesse presentare domanda per uno di tali componenti dovrà essere eliminata la rispettiva riga dall'elenco. Nella domanda devono essere presenti SOLO gli studenti per i quali si intende presentare richiesta di contributo.**

Selezionare la riga dello studente di interesse per visualizzare la maschera di dettaglio da completare.

Adesione - Studenti beneficiari > Studenti beneficiari > Studente [1]

**DATI STUDENTE**

**Dati studente**

**Dati dello studente**

Nome  
M

Cognome  
Vt

Codice Fiscale  
Vi

Genere  
I

Data di nascita  
1

Provincia di nascita  
Cc

Comune di nascita  
Cr

**Valore ISEE**

Valore ISEE  
15.000,00 €

Data scadenza certificazione ISEE  
31/12/2024

**Inserire i dati relativi all'istituto frequentato nell'A.S. in corso (2023/2024)**

Tipo di scuola \*  
Scuole secondarie di secondo grado (Superiori)

Provincia \*  
Milano

Comune \*  
Milano

Denominazione \*  
F

Codice meccanografico  
MI

Indirizzo  
VIA

Classe \*  
4

Si conferma la scuola inserita? ATTENZIONE verificare che il codice meccanografico corrisponda alla scuola di frequenza \*

Sì  
 No

**Figura 11 Dati studente – Richiedente GENITORE**

Prendere visione dei dati studente riportati e completare i dati relativi all'istituto frequentato nell'a.s. e f. in corso (2023/2024).

### ATTENZIONE

Nel caso in cui il genitore presenti domanda anche per un figlio maggiorenne, il sistema richiede di specificare che lo studente maggiorenne sia a conoscenza del fatto che la domanda per la "Dote Scuola - componente Materiale Didattico a.s. e f. 2024/2025 e Borse di Studio statali (di cui al DL gs n. 63/2017) a.s. 2023/2024" è presentata dal genitore.

### ATTENZIONE

Verificare tramite il codice meccanografico che la scuola selezionata sia corretta.

### ATTENZIONE

**Nel caso in cui il sistema indicasse che lo studente non risulti frequentare la Scuola selezionata si consiglia di verificare la correttezza della denominazione e del codice meccanografico della Scuola presso cui lo studente frequenta l'a.s e f. 2023-2024, consultando il sito ministeriale oppure rivolgendosi alla segreteria didattica dell'Istituto.**

Inserire i dati relativi all'istituto che verrà frequentato nell'anno scolastico 2024/2025.

Per gli studenti frequentanti l'ultimo anno della scuola secondaria superiore non sarà necessaria la compilazione della sezione.

Inserire i dati relativi all'istituto che verrà frequentato nell'anno scolastico 2024/2025

Tipo di scuola *	Provincia
Scuole secondarie di secondo grado (Superiori)	Milano
Comune	Denominazione
Milano	F.
Codice meccanografico	Indirizzo
MI	VIA
Si conferma la scuola inserita? ATTENZIONE verificare che il codice meccanografico corrisponda alla scuola di frequenza	Classe
<input checked="" type="radio"/> Sì	- Selezionare la classe -
<input type="radio"/> No	

INDIETRO SALVA STUDENTE ELIMINA

Figura 12 Dati studente – Scuola anno scolastico 2024/2025

### ATTENZIONE

Verificare tramite il codice meccanografico che la scuola selezionata sia corretta.



Al termine della compilazione selezionare **SALVA STUDENTE** per confermare i dati e tornare al modulo principale.

SI RICORDA CHE il limite di età dello studente per beneficiare della misura è di 21 anni non compiuti al momento della compilazione della domanda.

#### ATTENZIONE

Le operazioni sopra descritte sono da ripetere per tutti gli studenti per cui si intende richiedere il contributo.

Per tutte le casistiche di richiedente, concludere la compilazione del modulo valorizzando la **Conferma dei dati ai fini della trasmissione della domanda**.

Al termine della compilazione, cliccare su **VAI AL MODULO SUCCESSIVO** per accedere al modulo successivo.


Il sistema effettua controlli sulle informazioni inserite nei termini di presenza dei dati obbligatori, formato e coerenza coi requisiti di partecipazione al bando. Nel caso in cui siano rispettate tutte le predette condizioni la pratica viene salvata e passa al modulo successivo, in caso contrario verrà segnalato in rosso il relativo messaggio di errore. Sarà necessario correggere i dati errati per poter proseguire.

#### ATTENZIONE

Cliccando sul pulsante **TORNA AL MODULO PRECEDENTE** è possibile tornare allo step di compilazione precedente qualora si volesse integrare o correggere dei dati inseriti nel modulo precedente.

### 3.2.2 Richiedente Rappresentante Legale Persona Giuridica

Procedimento Bando Dote Scuola - Materiale ...	Stato Domanda Bozza	Stato Processo Adesione - Studenti beneficiar...	Soggetto Richiedente Alt	SCOPRI DI PIÙ
--	------------------------	--	-----------------------------	---------------

**Compila** 

#### Adesione

ADESIONE - STUDENTI BENEFICIARI

STUDENTI BENEFICIARI

**Studenti beneficiari**

Residenza richiedente


Provincia \*  
- seleziona -

Cap \*  
[ ]

Indirizzo \*  
[ ]

Avviso

Per inserire i dati di uno studente premere sul tasto "+". In caso di più studenti ripetere l'operazione per ciascuno di essi

Studente \* 

COGNOME	NOME	DATA DI NASCITA
[ ]	[ ]	[ ]

Conferma dei dati ai fini della trasmissione della domanda


Accenso / non accenso l'uso dei miei dati personali per ricevere comunicazioni di altre iniziative regionali \*

Accenso  
 Non accenso

**TORNA AL MODULO PRECEDENTE** **VAI AL MODULO SUCCESSIVO** SALVA BOZZA

**Figura 13 Adesione: Studenti beneficiari – Richiedente RAPPRESENTANTE LEGALE PERSONA GIURIDICA**

Compilare i dati della **Residenza richiedente** e proseguire inserendo a sistema gli **Studenti beneficiari**.

Selezionare il bottone  per accedere alla maschera di inserimento dati studente da compilare.

Adesione - Studenti beneficiari > Studenti beneficiari > Studente [1]

### DATI STUDENTE

#### Dati studente

##### Dati dello studente

Codice Fiscale *	Cognome *
<input type="text"/>	<input type="text"/>
Nome *	Genere *
<input type="text"/>	- Seleziona -
Data di nascita *	Provincia di nascita *
<input type="text"/>	- seleziona -
Specificare Ente affidatario *	Descrizione ente *
<input type="radio"/> Ente giudiziario	<input type="text"/>
<input type="radio"/> Ente locale	
Partita IVA ente *	Studente frequentante l'ultima annualità della scuola secondaria di secondo grado (superiori)? *
<input type="text"/>	<input type="radio"/> Sì
	<input type="radio"/> No

##### Inserire i dati relativi all'istituto frequentato nell'A.S. in corso (2023/2024)

Tipo di scuola *	Provincia *
Scuole secondarie di secondo grado (Superiori)	Milano
Comune *	Denominazione *
Milano	F.
Codice meccanografico	Indirizzo
MI	VIA
Si conferma la scuola inserita? ATTENZIONE verificare che il codice meccanografico corrisponda alla scuola di frequenza *	Classe *
<input checked="" type="radio"/> Sì	4
<input type="radio"/> No	

##### Inserire i dati relativi all'istituto che verrà frequentato nell'anno scolastico 2024/2025

Tipo di scuola *	Provincia
Scuole secondarie di secondo grado (Superiori)	Milano
Comune	Denominazione
Milano	F.
Codice meccanografico	Indirizzo
MI	VIA
Si conferma la scuola inserita? ATTENZIONE verificare che il codice meccanografico corrisponda alla scuola di frequenza	Classe
<input checked="" type="radio"/> Sì	- Selezionare la classe -
<input type="radio"/> No	

Figura 14 Dati studente

Compilare la maschera inserendo le informazioni richieste. Al termine selezionare **SALVA STUDENTE** per confermare i dati e tornare al modulo 2.

SI RICORDA CHE in funzione dei dati inseriti il sistema carica gli ulteriori campi da compilare.

#### **ATTENZIONE**

Nel caso in cui lo studente inserito frequenti l'ultima annualità delle scuole secondarie di secondo grado dovranno essere inseriti soltanto i dati dell'istituto frequentato nell'anno scolastico in corso, cioè il 2023/2024.

#### **ATTENZIONE**

**Verificare che la scuola selezionata sia quella corretta, anche tramite il codice meccanografico del plesso scolastico oppure del tipo di indirizzo didattico di riferimento.**

#### **ATTENZIONE**

**Nel caso in cui il sistema indicasse che lo studente non risulti frequentare la Scuola selezionata si consiglia di verificare la correttezza della denominazione e del codice meccanografico della Scuola presso cui lo studente frequenta l'a.s. 2023-2024, consultando il sito ministeriale oppure rivolgendosi alla segreteria didattica dell'Istituto.**

SI RICORDA CHE il limite di età dello studente per beneficiare della misura è di 21 anni non compiuti al momento della compilazione della domanda.

#### **ATTENZIONE**

Le operazioni sopra descritte sono da ripetere per tutti gli studenti per cui si intende richiedere il contributo.

Per tutte le casistiche di richiedente, concludere la compilazione del modulo valorizzando la **Conferma dei dati ai fini della trasmissione della domanda**.

Al termine della compilazione, cliccare su **VAI AL MODULO SUCCESSIVO** per accedere al modulo successivo.

Il sistema effettua controlli sulle informazioni inserite nei termini di presenza dei dati obbligatori, formato e coerenza coi requisiti di partecipazione al bando. Nel caso in cui siano rispettate tutte le predette condizioni la pratica viene salvata e passa al modulo successivo, in caso contrario verrà segnalato in rosso il relativo messaggio di errore. Sarà necessario correggere i dati errati per poter proseguire.

#### **ATTENZIONE**

Cliccando sul pulsante **TORNA AL MODULO PRECEDENTE** è possibile tornare allo step di compilazione precedente qualora si volesse integrare o correggere dei dati inseriti nel modulo precedente.

### 3.2.3 Richiedente Studente Maggiorene

Procedimento Dote Scuola – componente Mater...	Stato Domanda Bozza	Stato Processo Adesione - Studenti beneficiar...	Soggetto Richiedente	SCOPRI DI PIÙ
--	------------------------	--	----------------------	---------------

Compila
^ VISUALIZZA

#### Adesione

ADESIONE - STUDENTI BENEFICIARI

STUDENTI BENEFICIARI

#### Studenti beneficiari

**Residenza richiedente**

Provincia \*

Comune \*

Cap \*

Indirizzo \*

**Avviso**

Per inserire i dati di uno studente premere sul tasto "+". In caso di più studenti ripetere l'operazione per ciascuno di essi

---

**Studente \***

# ^	CODICE FISCALE ↕	COGNOME ↕	NOME ↕	DATA DI NASCITA ↕
1	CV	C		

**Conferma dei dati ai fini della trasmissione della domanda**

Acconsento / non acconsento l'uso dei miei dati personali per ricevere comunicazioni di altre iniziative regionali \*

Acconsento  
 Non acconsento

TORNA AL MODULO PRECEDENTE
VAI AL MODULO SUCCESSIVO
SALVA BOZZA

**Figura 15 Adesione: Studenti beneficiari – Richiedente STUDENTE MAGGIORENNE**

Prendere visione delle informazioni presenti in merito alla **Residenza richiedente** e verificare i dati dell'**ISEE** riportati dal sistema dalla banca dati INPS.

SI RICORDA CHE il valore della certificazione ISEE deve essere minore o uguale a 15.748,78 euro.

Nel caso di richiedente "**Studente Maggiorene**" la sezione **Studente** è precaricata in automatico con i dati anagrafici del richiedente.

Selezionare la riga dello studente richiedente per visualizzare la maschera di dettaglio da completare.

Adesione - Studenti beneficiari > Studenti beneficiari > Studente [1]

**DATI STUDENTE**

**Dati studente**

**Dati dello studente**

Nome	Cognome
S	C
Codice Fiscale	Genere
C	
Data di nascita	Provincia di nascita
21/03/2004	Cc
Comune di nascita	
Ct	

**Valore ISEE**

Valore ISEE	Data scadenza certificazione ISEE
15.000,00 €	

Inserire i dati relativi all'istituto frequentato nell'A.S. in corso (2023/2024)

Tipo di scuola \*

- Selezionare la scuola -

INDIETRO SALVA STUDENTE

**Figura 16 Dati Studente – Richiedente STUDENTE MAGGIORENNE**

Compilare la maschera completando le informazioni richieste. Al termine selezionare **SALVA STUDENTE** per confermare i dati e tornare al modulo 2.

SI RICORDA CHE in funzione dei dati inseriti il sistema carica gli ulteriori campi da compilare.

#### **ATTENZIONE**

Nel caso in cui lo studente inserito frequenti l'ultima annualità delle scuole secondarie di secondo grado dovranno essere inseriti soltanto i dati dell'istituto frequentato nell'anno scolastico in corso, cioè 2023/2024.

#### **ATTENZIONE**

**Verificare che la scuola selezionata sia quella corretta, anche tramite il codice meccanografico del plesso scolastico oppure del tipo di indirizzo didattico di riferimento.**

#### **ATTENZIONE**

**Nel caso in cui il sistema indicasse che lo studente non risulti frequentare la Scuola selezionata si consiglia di verificare la correttezza della denominazione e del codice meccanografico della Scuola presso cui lo studente frequenta l'a.s e f. 2023-2024, consultando il sito ministeriale oppure rivolgendosi alla segreteria didattica dell'Istituto.**

Al termine della compilazione selezionare **SALVA STUDENTE** per confermare i dati e tornare al modulo principale.

SI RICORDA CHE tutte le informazioni obbligatorie sono contrassegnate dal simbolo asterisco (\*).

Al termine selezionare il bottone **SALVA STUDENTE** per salvare i dati inseriti e tornare al modulo principale.

SI RICORDA CHE il limite di età dello studente per beneficiare della misura è di 21 anni non compiuti al momento della compilazione della domanda.

Per tutte le casistiche di richiedente, concludere la compilazione del modulo valorizzando la **Conferma dei dati ai fini della trasmissione della domanda**.

Al termine della compilazione, cliccare su **VAI AL MODULO SUCCESSIVO** per accedere al modulo successivo.

Il sistema effettua controlli sulle informazioni inserite nei termini di presenza dei dati obbligatori, formato e coerenza coi requisiti di partecipazione al bando. Nel caso in cui siano rispettate tutte le predette condizioni la pratica viene salvata e passa al modulo successivo, in caso contrario verrà segnalato in rosso il relativo messaggio di errore. Sarà necessario correggere i dati errati per poter proseguire.

#### **ATTENZIONE**

Cliccando sul pulsante **TORNA AL MODULO PRECEDENTE** è possibile tornare allo step di compilazione precedente qualora si volesse integrare o correggere dei dati inseriti nel modulo precedente.

## 3.3 Adesione: Conferma dati

Procedimento	Stato Domanda	Stato Processo	Soggetto Richiedente	SCOPRI DI PIÙ
Bando Dote Scuola - Materiale...	Bozza	Adesione - Conferma dati	AIKIF	

**Compila** ^ VISUALIZZA

### Adesione

ADESIONE - CONFERMA DATI

CONFERMA DATI

**Conferma dati**

**Dichiarazione riassuntiva da scaricare**

IMPORTANTE: cliccare sulla Dichiarazione riassuntiva per scaricarla e verificarne i dati

SCARICA Dichiarazione riassuntiva

Ho preso visione dei dati contenuti nella Dichiarazione riassuntiva ed invio la domanda a protocollo \*

Attenzione, una volta protocollata la domanda si prega di scaricare nuovamente dal Fascicolo progetto la Dichiarazione riassuntiva contenente n° e data di protocollo.

Sì  
 No

**ATTENZIONE**

Per completare la domanda Dote scuola premere il pulsante "Invia a protocollo"

**Figura 17 Adesione: Conferma dati**

In questo modulo è necessario effettuare il download della Dichiarazione riassuntiva generata dal sistema cliccando sul

link [SCARICA Dichiarazione riassuntiva](#)

Leggere il documento scaricato e se è tutto compilato correttamente dichiarare di aver preso visione della dichiarazione riassuntiva

Ho preso visione dei dati contenuti nella Dichiarazione riassuntiva ed invio la domanda a protocollo \*

- Sì  
 No

e concludere la compilazione della domanda selezionando il bottone

**INVIA AL PROTOCOLLO**

La domanda di contributo verrà inviata al protocollo di Regione Lombardia.

Una volta effettuato l'invio della pratica non sarà più possibile modificare i dati inseriti.




## 4. Rinuncia

Per procedere alla rinuncia di una domanda di Dote, è necessario accedere alla pratica inviata.

Selezionare la voce **La mia area** e accedere alle domande in lavorazione/tutte le domande per visualizzare l'elenco dei propri procedimenti.

Home Bandi Comunicazioni Come funziona Assistenza La mia area

La mia area / Tutte le domande

 **Tutte le domande**  
In questa sezione puoi visualizzare tutte le domande

Ricerca avanzata

Vista da 1 a 1 di 1 elementi Visualizza 5 elementi


Codice procedimento	Titolo procedimento	Numero domande	
RLW12024037246	Dote Scuola – componente Materiale Didattico a.s. 2024/2025 e Borse di studio statali a.s. 2023/2024	1	<a href="#">Elenco domande</a>

**Dote Scuola – componente Materiale Didattico a.s. 2024/2025 e Borse di studio statali a.s. 2023/2024 (RLW12024037246)**

Vista da 1 a 8 di 8 elementi Visualizza 10 elementi

ID domanda	Titolo domanda	Stato domanda	Stato processo	Soggetto richiedente	Codice procedimento	Titolo procedimento	Stato di lavorazione	Ultimo accesso	
5	Dote Scuola MATERIALE DIDATTICO - BA	Presentato	Domanda Presentata	A BA/C	RLW12024037246	Dote Scuola – componente Materiale Didattico a.s. 2024/2025 e Borse di studio statali a.s. 2023/2024	<span style="color: green;">●</span>		<a href="#">Apri</a>

**Figura 18 Domande in lavorazione**

In corrispondenza del procedimento di interesse fare clic su  per visualizzare il modulo da compilare.

The screenshot shows the 'Adesione' section of a web application. At the top, there is a header with the following information: Procedimento: BANDO DOTE SCUOLA – componente...; Stato Domanda: Presentato; Stato Processo: Domanda Presentata; Soggetto Richiedente: AI. To the right of this header is a 'SCOPRI DI PIÙ' button and a 'PRENDI IN CARICO' button, which is highlighted with a red box. Below the header is a green bar with the text 'Compila' and a 'VISUALIZZA' button. The main content area is titled 'Adesione' and contains a sub-section 'DOMANDA PRESENTATA' with a 'DETTAGLI DOMANDA PRESENTATA' button. Below this is a form titled 'Dettagli domanda presentata' with the following fields: Id Domanda (51), Codice fiscale richiedente (KRNE), Data e ora di invio al protocollo (31), Data protocollo (31), and Numero protocollo (E1).

Figura 19 Dettagli domanda presentata

Sarà necessario prendere in carico la domanda per poter accedere al modulo di rinuncia.

Fare click su **PRENDI IN CARICO** per prenderla in carico.


The screenshot shows the 'Adesione' section of a web application, similar to Figure 19. The header information is the same. The 'PRENDI IN CARICO' button is no longer visible. Instead, at the bottom of the 'Dettagli domanda presentata' form, there is a 'RINUNCIA' button, which is highlighted with a red box, and a 'SALVA BOZZA' button next to it.

Figura 20 Domanda Presa in carico

A questo punto è attivo il bottone **RINUNCIA** da selezionare per generare il Modulo di rinuncia da compilare.

## 4.1 Conferma Rinuncia

Procedimento	Stato Domanda	Stato Processo	Soggetto Richiedente	SCOPRI DI PIÙ
BANDO DOTE SCUOLA – componente...	Presentato	Rinuncia Conferma	AIKI	

**Compila**  VISUALIZZA

### Adesione

RINUNCIA - CONFERMA

CONFERMA RINUNCIA

### Conferma rinuncia

**Dati riassuntivi**

ID domanda	Codice fiscale richiedente
BAZ	KRP
Cognome richiedente	Nome richiedente
AIK	BAZ
In qualità di:	
Studente maggiorenne	

**Comunicazione di rinuncia**

Scarica Comunicazione di rinuncia

Dichiaro di aver preso visione e di confermare quanto contenuto nella Comunicazione di rinuncia \*

SI

NO

**ATTENZIONE**

Selezionando "Conferma rinuncia" tutti i dati inseriti andranno persi.

**ANNULLA RINUNCIA** **CONFERMA RINUNCIA** SALVA BOZZA

Figura 21 Conferma rinuncia

Prendere visione dei **Dati riassuntivi** riportati dal sistema, effettuare il download della **Comunicazione di rinuncia** selezionando l'apposito link: [Scarica Comunicazione di rinuncia](#).

Per completare la procedura è necessario confermare di aver preso visione dei dati contenuti nella Comunicazione di rinuncia scaricata selezionando la voce **SI** (il sistema in automatico seleziona l'opzione NO), e selezionare il bottone

**CONFERMA RINUNCIA**

SI RICORDA CHE solo dopo aver completato la conferma di rinuncia, sarà possibile compilare una nuova domanda rispettando i termini previsti dal bando, cioè entro le ore 12:00 del 16 maggio 2024.